
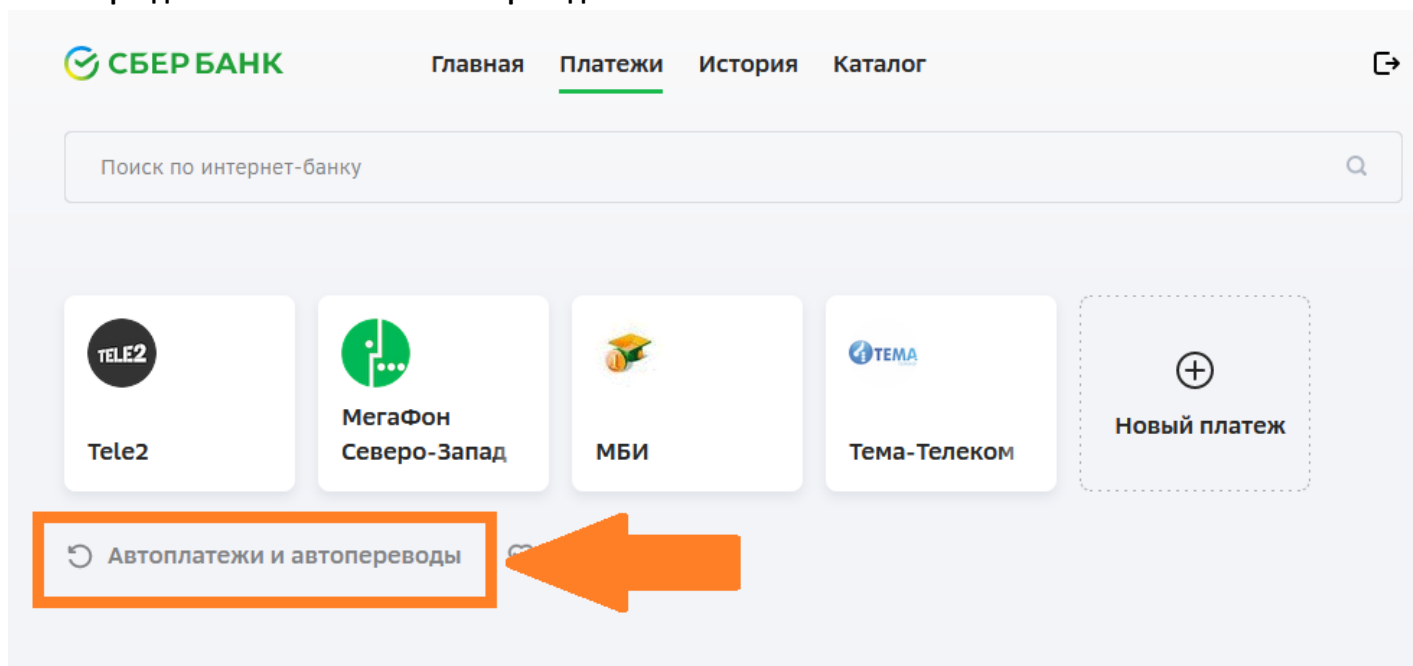


## Инструкция по созданию автоплатежа в Сбербанк Онлайн:

1) Зайти в раздел «Платежи и переводы»:



2) Зайти в раздел «Автоплатежи и автопереводы»:



### 3) Нажать на кнопку «Подключить автоплатеж»:



## Управление автоплатежами

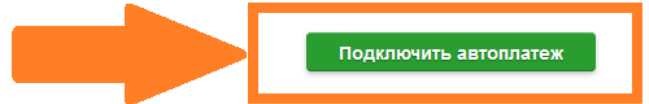


Автоплатеж — это автоматическая оплата услуг за сотовую связь, ЖКХ, городской телефон и Интернет, а также кредитов других банков, штрафов ГИБДД и налогов. Услуга предоставляется бесплатно.

[Подробнее об услуге »](#)

### Мои автоплатежи и автопереводы

[Отключенные ^](#)



Подключить автоплатеж

### 4) Ввести в поиске название компании «Тема-Телеком»:

## Подключение автоплатежа



Автоплатеж — это автоматическая оплата услуг за сотовую связь, ЖКХ, городской телефон и Интернет, а также кредитов других банков, штрафов ГИБДД и налогов. Услуга предоставляется бесплатно.

[Подробнее об услуге »](#)



### Переводы



Перевод между своими картами



Перевод клиенту Сбербанка



Автопогашение кредитной карты

### Популярные автоплатежи



Билайн



МТС



МегаФон Москва

### Поиск **ВСЕ РЕГИОНЫ**

🔍 Введите название, категорию услуги, ИНН или расчетный счет

Обратите внимание! Поиск выполняется среди организаций, в адрес которых можно оформить автоплатеж.



Найти



Мобильная связь



Интернет и ТВ

Интернет

5) Нажать на название компании «Тема-Телеком»:



## Поиск ВСЕ РЕГИОНЫ

Найти

Обратите внимание! Поиск выполняется среди организаций, в адрес которых можно оформить автоплатеж.

упорядочить: [по региону](#) [по алфавиту](#) [по услуге](#)


Все получатели, найденные в регионах

	<b>Тема-Телеком</b> 
Услуга: Услуги	
ИНН: 7811396885	
р/сч: 40702810655000039428	
Ленинградская область г Санкт-Петербург, ...	
<a href="#">Интернет</a>	

Показать результаты без учета региона ▾

6) Выбрать карту, с которой будет производиться автоплатеж и ввести номер лицевого счета, затем нажать кнопку продолжить:


## Подключение автоплатежа

 Для оформления автоплатежа заполните поля формы и нажмите на кнопку «Продолжить». Поля, обязательные для заполнения, отмечены \*.



Получатель: Тема-Телеком


Услуга\*: Услуги

Оплата с\*:  [Visa Classic] 00 руб. 

Лицевой счет\*:

Введите Лицевой счет, не менее 1 и не более 150 символов.

[Отменить](#)

**Продолжить** 

[← Назад к выбору услуг](#)

7) Указать дату и сумму платежа для списания:

Корсчет: 30101810500000000653

Платательщик

Счет списания:\* \*\*\*\* [Visa Classic] руб.

Детали платежа

Лицевой счет:\* 140000000

Настройки автоплатежа

Тип:\* Регулярный на фиксированную сумму

Оплачивать:\* Раз в месяц

Дата ближайшего платежа:\* 30.12.2020

Сумма:\* 100 руб.

Название:\* Услуги

Комиссия: При осуществлении платежей взимается комиссия согласно тарифам банка

[Отменить](#)

[Подключить](#)



8) Проверить правильность введенных данных, затем нажать кнопку «Подтвердить по СМС»:

Детали платежа

Лицевой счет: 140000000 ✓

Настройки автоплатежа

Тип: Регулярный на фиксированную сумму

Оплачивать: Раз в месяц

Дата ближайшего платежа: 30.12.2020 ✓

Сумма: 350.00 руб. ✓

Название: Услуги

Комиссия: При осуществлении платежей взимается комиссия согласно тарифам банка

[Отменить](#)

[Подтвердить по SMS](#)

